

MADE IN GERMANY


Gültig bis **31.12.2022**



# NEBENEINGANGSTÜREN

## ALUMINIUM-HAUSTÜREN

GROKE GT80 NE



### EXPRESS 18 NE

U<sub>d</sub>-Wert **1,58** W/(m<sup>2</sup>K)  
 Farbe: RAL 9016 Verkehrsweiß FS  
 Verglasung: Satinato Weiß  
 LA 682 x 482 mm  
 Mindestbreite: 1.100 mm



### EXPRESS 19 NE

U<sub>d</sub>-Wert **1,58** W/(m<sup>2</sup>K)  
 Farbe: RAL 9006 Weißaluminium FS  
 Verglasung: Satinato Weiß  
 LA 482 x 682 mm  
 Mindestbreite: 900 mm



### EXPRESS 21 NE


U<sub>d</sub>-Wert **1,56** W/(m<sup>2</sup>K)  
 Farbe: RAL 7016 Anthrazitgrau FS  
 Mindestbreite: 700 mm

## GRUNDAUSSTATTUNG MIT EINSATZFÜLLUNG

- Standardgrößen bei Einsatzfüllungen  
**Maximalmaß** B 1.150 x H 2.240 mm  
**Mindesthöhe** 1.675 mm
- **2-fach Verglasung** („warme Kante“) in Türfüllungen  
 Mit VSG 6 mm außen; Satinato weiß, Mastercarré weiß oder Klarglas innen  
 U<sub>g</sub> Füllungsverglasung **1,0 W/(m<sup>2</sup>K)**
- **Füllungsstärke** 32 mm
- **7 Trendstarke RAL-Farben** in Feinstruktur matt (nur 1-farbig erhältlich)
- **Dreiriegelhakenschloss** mit 2 Schwenkhaken und einem Hauptriegel für optimalen Einbruchschutz




**Profilsystem GT80 NE, 69 mm**  
 Türrahmen bündig mit Flügelprofil



**Profilylinder** mit Not- und Gefahrenfunktion inkl. 5 Schlüsseln



**2 zweiteilig, aufliegende Türbänder**, dreidimensional verstellbar, in EV1\*



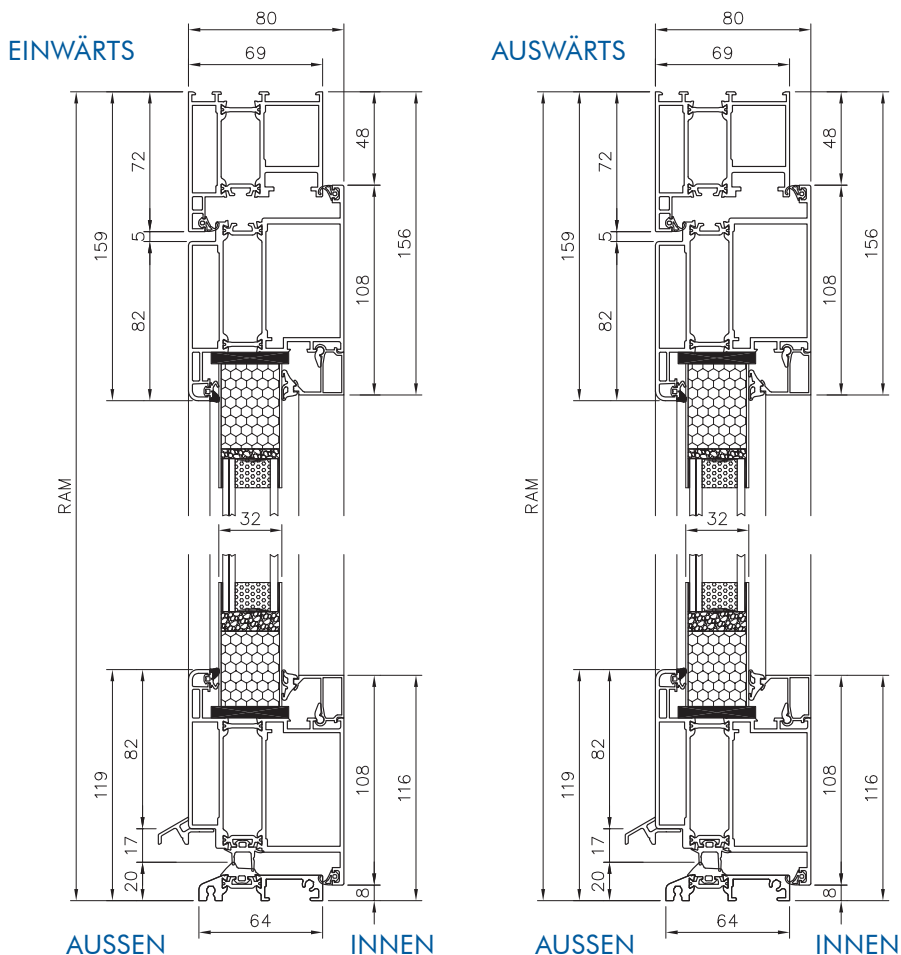
**Drückergarnitur** oder **Wechselgarnitur** in EV1

## GROKE GT80 NE VERTIKALSCHNITT



mit  
Wetterschenkel

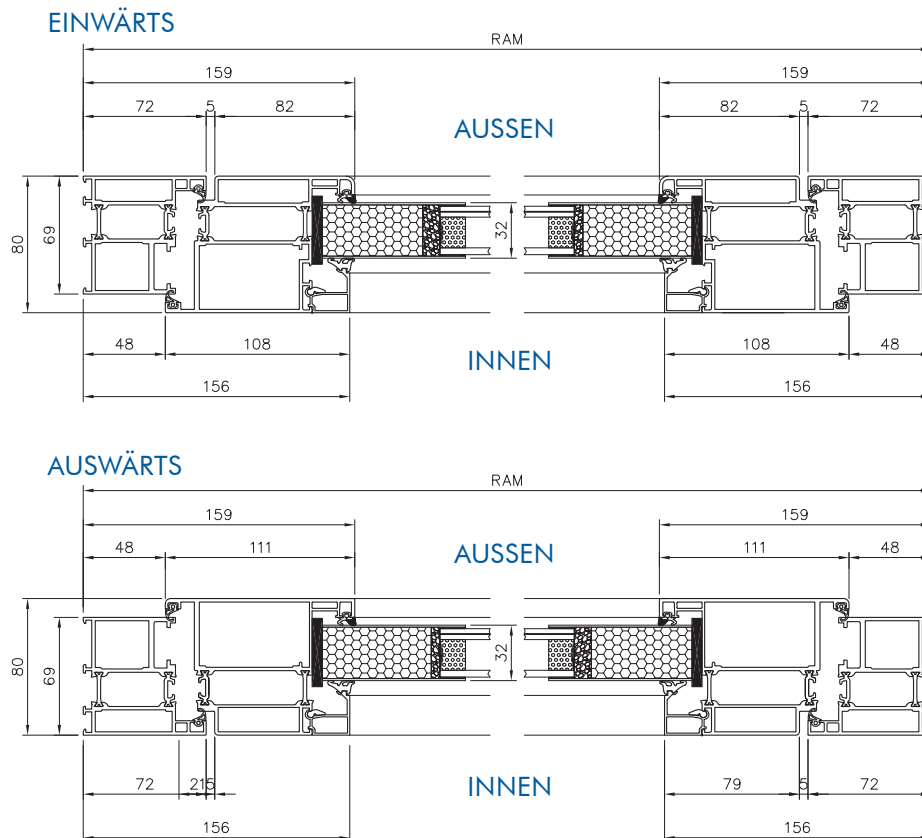
U<sub>d</sub>-WERTE BIS  
**1,56 W/(m<sup>2</sup>K)**  
bei geschlossener Ausführung



## GROKE GT80 NE HORIZONTALSCHNITT

### OPTIONAL GEGEN AUFPREIS

- **MACO Automatikschloss A-TS**  
3-Riegelfallenschloss, mechanisch  
**Mindesthöhe:** 1.891 mm
- **Nach aussen öffnend**
- **RC 2- Ausführung**
  - **Mindesthöhe:** 1.891 mm
  - Füllungsstärke: 42 mm
  - 3-fach Verglasung  
Mit P4A / WSG 9,5 mm außen;  
Klarglas, Satinato weiß, Mastercarré weiß mittig; Sicherheitsglas VSG 6 mm innen  
U<sub>g</sub> Füllungsverglasung **0,5 W/(m<sup>2</sup>K)**
  - 3 zweiteilig, aufliegende Türbänder
  - 2 Bolzensicherungen
- **Bodeneinstand**  
im 25 mm Raster



# BESTELLFORMULAR GROKE GT80 NE

MIT DIESER BESTELLUNG STIMMEN SIE UNSEREN LIEFER- UND ZAHLUNGSBEDINGUNGEN ZU

## ANSCHRIFT

Firma \_\_\_\_\_  
Str. / Nr. \_\_\_\_\_  
PLZ / Ort \_\_\_\_\_  
Tel. / Fax \_\_\_\_\_  
E-Mail \_\_\_\_\_

Kommission \_\_\_\_\_  
Datum \_\_\_\_\_  
Gewünschter Liefertermin KW \_\_\_\_\_  
Kundennummer \_\_\_\_\_  
Rückfragen an Name / Tel. \_\_\_\_\_

## MODELL

Express 18 NE



Mindestbreite: 1.100 mm

Express 19 NE



Mindestbreite: 900 mm

Express 21 NE



Mindestbreite: 700 mm

## PROFILSYSTEM

GT80 NE (flächenbündig)

## TÜRENAZAHL

Stück \_\_\_\_\_

## FARBAUSWAHL 1-FARBIG

RAL 9016 FS    RAL 9006 FS    RAL 9007 FS    DB 703 FS    RAL 7016 FS    RAL 8077 FS    RAL 3005 FS

## ÖFFNUNGSRICHTUNG

DIN links einwärts     DIN rechts einwärts   
 DIN links auswärts *(gegen Aufpreis)*    DIN rechts auswärts *(gegen Aufpreis)*

## GLASART

Mastercarré/ VSG  
 Satinato/ VSG  
 Klarglas/ VSG

## GRIFF

Drückergarnitur Berlin in EV1  
 Wechselgarnitur Berlin in EV1

## ANLAGEN (MM, OKFF)

RAM Türbreite \_\_\_\_\_ Türhöhe \_\_\_\_\_  
Max. Breite 1.150 mm   Max. Höhe 2.240 mm

## OPTIONAL GEGEN AUFPREIS

**20302 MACO MECHANISCHES AUTOMATIKSCHLOSS**  
A-TS 3-Riegelfallenschloss  
(Mindesthöhe 1.891 mm, ohne A-Öffner, nicht bei beidseitigem Drücker)

## RC 2- AUSFÜHRUNG

- Füllungstärke: 42 mm
- 3-fach Verglasung / U<sub>g</sub> Füllungsverglasung 0,5 W/(m<sup>2</sup>K)  
Mit P4A / WSG 9,5 mm außen; Klarglas, Satinato weiß oder Mastercarré weiß mittig; Sicherheitsglas VSG 6 mm innen
- 3 zweiteilig, aufliegende Türbänder
- 2 Bolzensicherungen

## BODENEINSTAND IM 25 MM RASTER

\_\_\_\_\_ mm

## BEMERKUNGEN

\_\_\_\_\_  
\_\_\_\_\_  
\_\_\_\_\_  
\_\_\_\_\_

KEIN WEITERES ZUBEHÖR MÖGLICH!



## Groke Türen und Tore GmbH

Wikingerstr. 10 | D-76189 Karlsruhe  
Tel. +49 (0)721/5982-0 | Fax +49 (0)721/5982-55  
info@groke.de | www.groke.de

**Stiefel Stahl** GmbH & Co.KG   
In den Sängen 3 • 76547 Sinzheim  
Tel.: 07221/ 5 04 77- 60 • Fax: 07221/ 5 04 77- 77  
info@stiefelstahl.de • www.stiefelstahl.de

Gültig bis 31.12.2022

DE-DE - 12/21 Druckfehler, Irrtümer und Technische Änderungen vorbehalten